



Sicher unterwegs mit der VAG

Clever fahren mit Alina und Anton

Herausgeber
VAG Verkehrs-Aktiengesellschaft
vag.de

VAG

Alina und Anton erleben viele Abenteuer. Kommt mit und begleitet die beiden auf ihrem Weg durch Nürnberg.

VAG

Willkommen bei deiner VAG

Ich heiße Alina, bin 5 Jahre alt und gehe in die Vorschule.

Hallo, ich bin Anton, 6 Jahre alt und komme bald in die Schule.

Alina und ich sind beste Freunde und unternehmen viel zusammen.

Welche Fahrzeuge gibt es überhaupt?



Die VAG-Leitstelle



Inhalt

Wir fahren zum Volksfest	4
Wusstest du,.....	6
Sicher ans Ziel!.....	7
Weißt du, was richtig ist?.....	12
Das gilt allgemein!.....	13
Hol dir Hilfe!.....	14
Die VAG-Leitstelle.....	15
Bitte einsteigen!.....	17

Liebe Eltern,

bestimmt haben Sie sich schon viele Gedanken gemacht, wie Ihr Kind zur Schule kommt. Der öffentliche Personennahverkehr (ÖPNV) ist eine sichere und umweltfreundliche Möglichkeit, von Ort zu Ort zu kommen, und eine gute Alternative für den Schulweg Ihres Kindes. Mit diesem Heft können Sie und Ihr Kind die VAG gemeinsam kennenlernen.

Fahren Sie einfach öfter mal mit Ihrem Kind Bus, Straßenbahn oder U-Bahn. Unterwegs mit Ihnen, Geschwistern, Oma und Opa oder der Kita-Gruppe lernt es spielerisch die wichtigen Verhaltensweisen und Regeln.

So wird Ihr Kind selbstständig und sicher mobil.

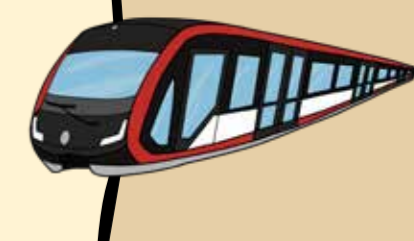
Ihre VAG

Hallo, Kinder!

Mit dem Bus, der Straßenbahn oder der U-Bahn fahren macht echt Spaß! Es gibt vieles zu entdecken.

Heute wollen wir zum Volksfest. Kommst du mit?

Vielleicht machst du lieber die lustigen Mitmach-Aufgaben oder malst gern aus? Schau mal rein, einen tollen Bastelbogen findest du auch noch.



Wir fahren zum Volksfest

Wie kommen Alina und Anton zum Volksfest?

Zeichne den Weg nach.

Alina, ich will heute unbedingt Zuckerwatte essen. Meine Oma fährt mit uns zum Volksfest. Kommst du mit?

Ja, aber am liebsten würde ich mit dem Bus fahren.

Die VAG hat verschiedene Fahrzeuge. Es gibt Busse, Straßenbahnen und U-Bahnen. Viele Busse fahren bereits mit Strom. Stell dir vor, es gibt U-Bahnen, die fahren automatisch ohne Fahrerin oder Fahrer! Das musst du dir mal ansehen.




Wusstest du, ...


... dass es für Busse, Straßenbahnen und U-Bahnen eine eigene große Waschanlagen gibt?




... dass das U für unabhängig steht? Die U-Bahn fährt völlig unabhängig von allen anderen Verkehrsmitteln – nicht nur im Untergrund.



... dass es ein Historisches Straßenbahndepot in St. Peter gibt? Du kannst es besuchen.



... dass man das VAG-Rad und auch das Lastenfahrrad ausleihen kann (ab 18 Jahren)?

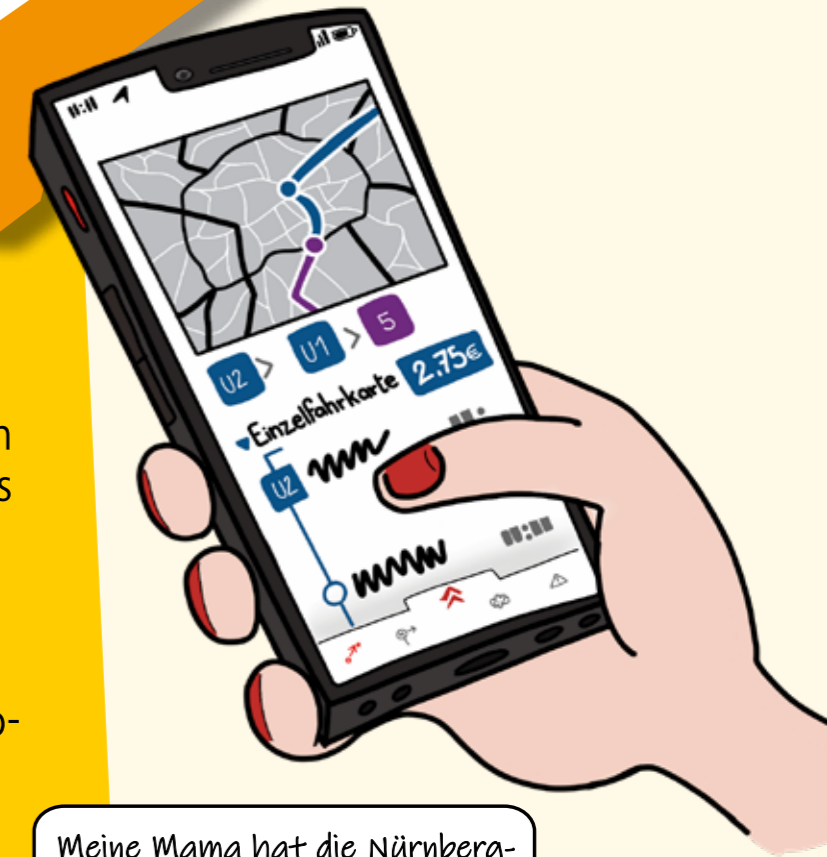


Sicher ans Ziel!

Tickets kaufen:

In der Regel braucht jede Person vor Beginn der Fahrt ein gültiges Ticket. Kinder unter 6 Jahren fahren kostenlos. Für Kinder ab 6 Jahren gilt der Kindertarif.

Für Schüler gibt es das 365-Euro-Ticket VGN, das im ganzen Verbundgebiet genutzt werden kann.



Meine Mama hat die Nürnberg-MOBIL-App am Handy. Damit ist das Ticketkaufen ganz einfach, und die Fahrkarte muss nicht entwertet werden.



Hier gibt es Tickets zu kaufen:

- am Automaten
- an Straßenbahn- und U-Bahn-Haltestellen
- im VAG KundenCenter
- am Computer
- über die Handy-Apps



Wichtig:


Du musst Streifenkarten vor der Fahrt entwerten. Einfach nur im Entwerter stempeln. Ist das Ticket nicht entwertet, gilt es als nicht bezahlt.



Im U-Bahnhof

Auf dem Weg zum Volksfest fahren wir einen Teil unserer Strecke unter der Erde. Lasst uns in die U-Bahn einsteigen.


Aber Achtung - hier ist oft viel los.
Am sichersten stehst du immer in der Mitte des Bahnsteiges und wartest, bis die U-Bahn steht.



An der Haltestelle

Hier musst du besonders aufpassen:

- Bitte halte immer viel Abstand zur Bordsteinkante. Dann hat der Bus genügend Platz, um in die Haltebucht einzufahren.
- Nicht toben, rennen oder drängeln.



Alina, ich habe richtig Hunger bekommen, jetzt esse ich mein Pausenbrot.

Nein, Anton. Im Fahrzeug sollst du nicht essen. Wenn wir alles voller Krümel machen, kann keiner mehr auf dem Platz sitzen.


Während der Fahrt:

- Hinsetzen oder gut festhalten.
- In Bus und Bahn bitte nicht essen und laut Musik hören. Stichwort: Rücksicht.
- Rechtzeitig vor der nächsten Haltestelle im Bus oder der Straßenbahn den Stopp-Knopf drücken.



Beim Aussteigen:

- Im Bus immer im hinteren Bereich, bei Gelenkbussen an der mittleren oder hinteren Tür aussteigen.
- Auf Fußgänger, Fahrräder und auf Autos achten. Niemals auf die Fahrbahn laufen.
- Immer bis zum nächsten Zebrastreifen, zur nächsten Ampel oder zum nächsten Fußgängerüberweg gehen. Dort kommst du sicher auf die andere Straßenseite.
- Immer erst warten, bis der Bus weggefahren ist, bevor du über die Straße gehst.





Halt Alina! Das war knapp. Beim Aussteigen musst du besonders auf Fussgänger und Radfahrer achten.

Oh, danke Anton, daran hatte ich nicht gedacht. Ich passe jetzt besser auf.

Auch hier gilt:
Immer erst nach links und rechts schauen,
ob ein Fahrzeug kommt!

Weißt du, was richtig ist?

Wie verhält man sich in Bus oder Bahn?
Kreuze das Richtige an.



LÖSUNG: B, D

Das gilt allgemein!

Auf tropfende und stark riechende Speisen solltest du verzichten. Und verhalte dich leise auch aus Respekt gegenüber deinen Mitfahrenden.



Bitte nicht!



Bitte nicht!



Hol dir Hilfe!



Wenn es Probleme im Bus gibt, hilft dir der Fahrer oder die Fahrerin gern, denn sie sind für Ordnung und Sicherheit verantwortlich.



In allen U-Bahn-Stationen und U-Bahnen gibt es eine rote Notruf-taste. Wenn du Hilfe brauchst und keine Mitarbeitenden oder andere Erwachsene in der Nähe sind, darfst du den Notruf drücken.

Eine Notsituation ist zum Beispiel, wenn dein Rucksack auf die Gleise gefallen ist, du deine Gruppe verloren hast oder wenn du siehst, dass eine andere Person dringend Hilfe braucht. Über die Sprechanlage meldet sich eine Person und du kannst mit ihr sprechen. Sie kann dich sogar sehen, weil auf den U-Bahnhöfen und in den U-Bahnen Kameras installiert sind. Sie spricht mit dir und schickt schnell Hilfe.



Wenn ein Mensch in den Gleisbereich gestürzt ist, muss man den Nothalt ziehen und über den Notruf die VAG informieren.

Achtung:

Wer aus Spaß den Nothalt zieht, macht sich strafbar!



Die VAG-Leitstelle

Die VAG-Leitstelle hat alles im Blick. Sie muss viele wichtige Aufgaben regeln. Ist etwas kaputt, schickt sie Leute, die es reparieren. Fällt eine Straßenbahn, eine U-Bahn oder ein Bus wegen eines Unfalls aus, organisieren sie andere Busse oder Taxis, die die Fahrgäste an ihr Ziel bringen. Und in einem Notfall schickt die Leitstelle sofort Hilfe.

Es gibt natürlich auch andere, lustige Fortbewegungsmittel.
Male das Bild farbig aus. Erkennst du, was es ist?

Bitte einsteigen!

Der öffentliche Personennahverkehr (ÖPNV) ist eine sichere und umweltfreundliche Möglichkeit, von Ort zu Ort zu kommen und er ist auch eine gute Möglichkeit für deinen Schulweg.

Übe mit deinen Eltern, den Geschwistern, mit Oma und Opa oder deiner Kita-Gruppe. So wirst du sicherer.

Alina und Anton sind schon fast am Ziel und die Fahrt hat mächtig Spaß gemacht.



Was gehört zur VAG?

Zeichne einen Kreis um die richtigen Objekte.



Tretboot am Dutzendteich

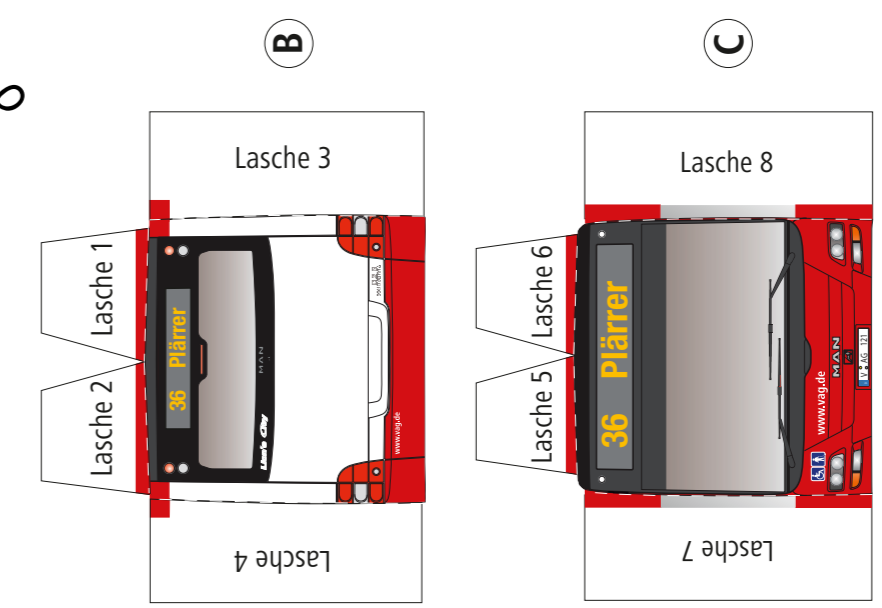
- 1** Gelb
- 2** Orange
- 3** Dunkelblau
- 4** Dunkelgrün
- 5** Hellgrün
- 6** Rosa
- 7** Hellblau





Male das Bild farbig aus.

Alina und Anton sind am Ziel angekommen. Die Fahrt war toll. Vielleicht triffst du sie ja bald mal im Bus, in der Straßenbahn oder in der U-Bahn! Pass auf, ob du sie erkennst.



Bastelbogen

Bastle dir deinen eigenen Bus

... zum Selberbauen

- So geht's:
1. Teile A bis C sorgfältig ausschneiden.
 2. Alle Teile an den gestrichelten Linien umknicken.
 3. Alle zu klebenden Teile am Inneren des Busses ankleben!
 4. Laschen 1 und 2 unter das Dach am Ende des Busses ankleben.
 5. Laschen 3 und 4 ankleben.
 6. Laschen 5 und 6 unter das Dach der Busfront kleben.
 7. Laschen 7 und 8 ankleben.
 8. Lasche 9 unter dem Bus langführen und ankleben, damit der Bus besser steht.

Viel Spaß beim Basteln!

